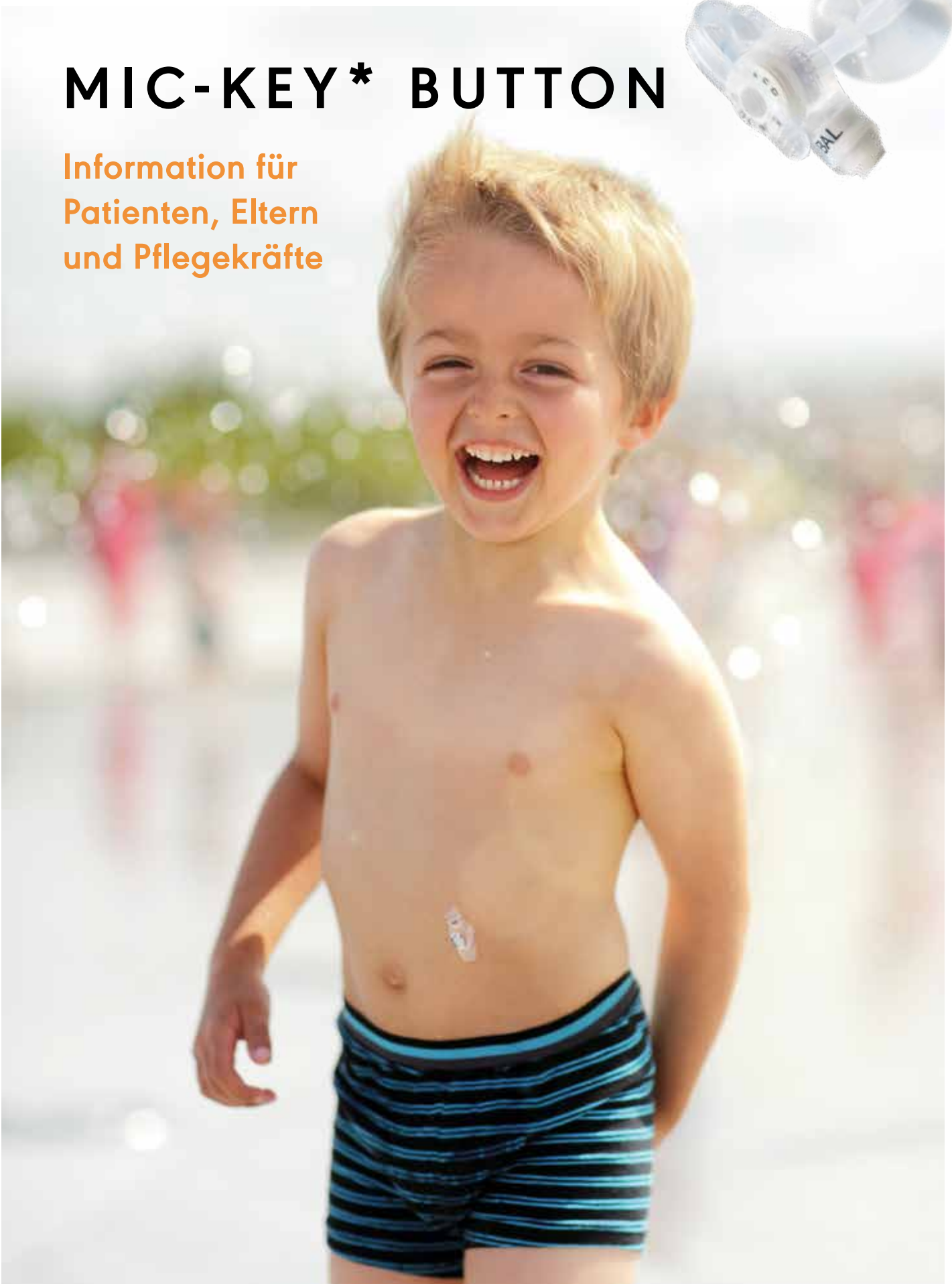


AVANOS

MIC-KEY* BUTTON

Information für
Patienten, Eltern
und Pflegekräfte



AVANOS

WARUM EIN MIC-KEY* BUTTON?

SECUR-LOK* Anschluss

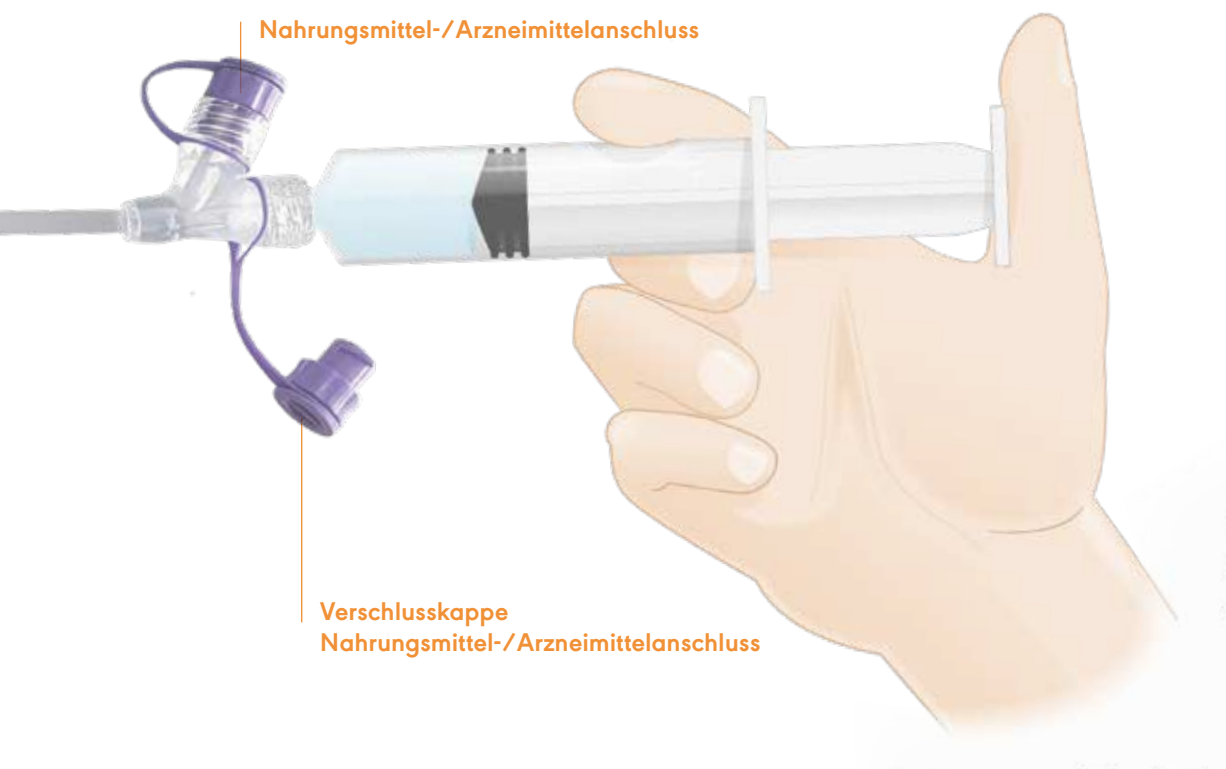
Klemme

Das MIC-KEY* Verlängerungsset

Was ist ein MIC-KEY* Button?

Ein MIC-KEY* Button ist eine Ernährungssonde mit Rückhalteballon. Sie dient der Verabreichung von Nahrung, Flüssigkeit und/oder Medikamenten in den Magen. Die Sonde verfügt über ein flaches Außenprofil. Sie hält ihre Position mithilfe eines innenliegenden Rückhalteballons, der mit sterilem Wasser gefüllt wird.

Zur Nahrungs- oder Medikamentenverabreichung wird ein MIC-KEY* Verlängerungsset an die Sonde angeschlossen.



Vorteile des MIC-KEY* Button

- Niedrige Button-Position auf Hautniveau
- Sicherer Sitz durch präzise Messung der Fistellänge mit dem Stoma-Messgerät
- Das eingebaute Anti-Rückflussventil verhindert versehentlichen Rückfluss
- Hohe Diskretion – das MIC-KEY* Verlängerungsset wird nur während der Gabe von Nahrung, Flüssigkeiten u. o. Medikamente angebracht
- Ein umfassendes Sortiment an MIC-KEY* Verlängerungssets bietet Flexibilität

Nachteile einer PEG-Sonde oder einer Ballon-Ernährungssonde

- Der längere Schlauch kann die Mobilität einschränken – dies erhöht das Risiko einer unbeabsichtigten Entfernung der Sonde
- Schwierig zu verbergen; oft mit unansehnlichem medizinischen Klebeband gesichert
- Umrisse können unter der Kleidung sichtbar sein
- Unbeabsichtigtes Herauslaufen von Flüssigkeit oder Nahrung, weil kein Anti-Rückflussventil vorhanden
- Das Gewicht des Schlauchs führt zu einer höheren Spannung an der Stomastelle und anderen möglichen Beschwerden

SECUR-LOK* Anschluss
mit Sicherheitsring



Kann ich auch Verlängerungssets anderer Marken für den MIC-KEY* Button verwenden?

MIC-KEY* Verlängerungssets wurden speziell für den Anschluss an die MIC-KEY* Ernährungssonde entwickelt. Kompatibilitätstests wurden nur mit unseren eigenen MIC-KEY* Verlängerungssets durchgeführt. Deshalb können wir nicht bestätigen, dass andere Sets tatsächlich kompatibel sind. Avanos kann die Wirksamkeit und Sicherheit anderer auf dem Markt erhältlicher Verlängerungssets in Kombination mit unserem MIC-KEY* Button nicht garantieren.

ALLES AUF EINEN BLICK!



Werde ich in der Pflege des MIC-KEY* Button geschult?

Ja, Ihre Pflegekraft zeigt Ihnen, wie der MIC-KEY* Button zu pflegen ist.

Vor der Entlassung aus dem Krankenhaus werden Sie in Folgendes eingewiesen:

- Verlängerungsset und Überleitsystem sicher anschließen und abnehmen,
- Verabreichung von Nahrung und Medikamenten,
- Pflege der Einstichstelle (Stomapflege),
- Spülen der Sonde nach der Verabreichung von Nahrung oder Medikamenten,
- Balloninhalt prüfen.

Ihre Pflegekraft vereinbart vor Ihrer Entlassung auch eine Schulung durch eine Fachkraft für enterale Ernährung, die Ihnen den Umgang mit dem MIC-KEY* Button beibringt.



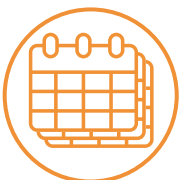
Wann kann ich nach der Anlage eines MIC-KEY* Button wieder meine normalen Tätigkeiten aufnehmen, wenn es sich hierbei um eine Erstanlage handelt?

- Sie können nach der Entlassung Ihre normalen Tätigkeiten wieder aufnehmen.
- Sobald der Stomakanal verheilt ist, lösen sich die 3 weißen Halteplatten und Sie dürfen wieder baden. Verwenden Sie dabei nur Seife für sensible Haut.
- Sobald der Stomakanal verheilt ist, dürfen Sie wieder schwimmen – allerdings nur, wenn das Stoma nicht infiziert, wund oder schmerzhaft ist. Der Stomakanal und das umliegende Gewebe müssen nach jedem Schwimmen mit Wasser gereinigt werden, um Reizungen durch Chlor oder Meerwasser zu vermeiden.



Wo wird der erste MIC-KEY* Button platziert?

Entweder ist bei Ihnen bereits eine PEG-Sonde angelegt, die dann entfernt und durch einen MIC-KEY* Button ersetzt wird, oder der MIC-KEY* Button wird als Erstanlage eingesetzt. Beide Eingriffe erfolgen endoskopisch unter leichter Sedierung. In der Regel ist keine Übernachtung nötig und Sie werden noch am selben Tag wieder nach Hause entlassen.



Wie oft sollte der Button gewechselt werden?

Zur Aufrechterhaltung optimaler Ergebnisse, der nötigen Hygiene und eines gesunden Stomas empfehlen wir einen Buttonwechsel alle 3 Monate. Der Button ist darauf ausgelegt, im normalen Gebrauch 3 Monate einwandfrei zu funktionieren.



Wer tauscht den MIC-KEY* Button künftig aus?

Der routinemäßige Austausch Ihres MIC-KEY* Button erfolgt normalerweise durch Ihre häusliche Pflegekraft oder im Krankenhaus. Alternativ können Sie Ihren Button unter bestimmten Bedingungen und nach einer entsprechenden Schulung durch eine medizinische Fachkraft oder Ihren Arzt auch selbst austauschen.



Wenn ich nicht lernen möchte, den MIC-KEY* Button selbst zu wechseln, wer macht das dann?

Sie sind nicht verpflichtet zu lernen, den MIC-KEY* Button zu wechseln, wenn Sie sich nicht sicher darin fühlen. Der Button kann ebenso durch Ihre häusliche Pflegekraft oder im Krankenhaus gewechselt werden.



Was mache ich bei einer versehentlichen Entfernung des MIC-KEY* Button?

Dann muss schnell ein neuer MIC-KEY* Button eingesetzt werden, damit sich der Stomakanal nicht verschließt. Füllen Sie den Ballon nicht, aber fixieren Sie den Button mit einem Pflaster an der Haut. Verabreichen Sie keine Nahrung, Flüssigkeit oder Medikamente über die Sonde und informieren Sie Ihre Pflegekraft oder Ihren Arzt.



Wie häufig muss das Verlängerungsset ausgetauscht werden?

Aus hygienischen und funktionellen Gründen wird empfohlen, Verlängerungssets mindestens alle zwei Wochen auszutauschen.

WICHTIGER HINWEIS

Dieser Leitfaden vermittelt lediglich Empfehlungen für eine angemessene Sondenpflege. Diese sind nur dann zu befolgen, wenn Sie keine anderen Anweisungen von Ihrem Arzt, der die Sonde angelegt hat, bzw. Ihrem Krankenhaus erhalten haben. Der Avanos Leitfaden setzt in keiner Weise die lokal geltenden medizinischen Vorgaben oder Pflegestandards außer Kraft. Die letztendliche Verantwortung für die Behandlung obliegt dem Arzt, der Ihre Sonde angelegt hat. Alle Medizinprodukte sind mit bestimmten Risiken verbunden. Die entsprechenden Indikationen, Vorsichtsmaßnahmen, Warnhinweise und Kontraindikationen entnehmen Sie bitte der Gebrauchsanweisung.

*Eingetragenes Warenzeichen oder Marke von Avanos Medical, Inc., oder verbundenen Unternehmen. ©2020. Alle Rechte vorbehalten. HC223-00-DE

Weitere Informationen für PatientInnen finden Sie unter ernaehrungssonden.de

